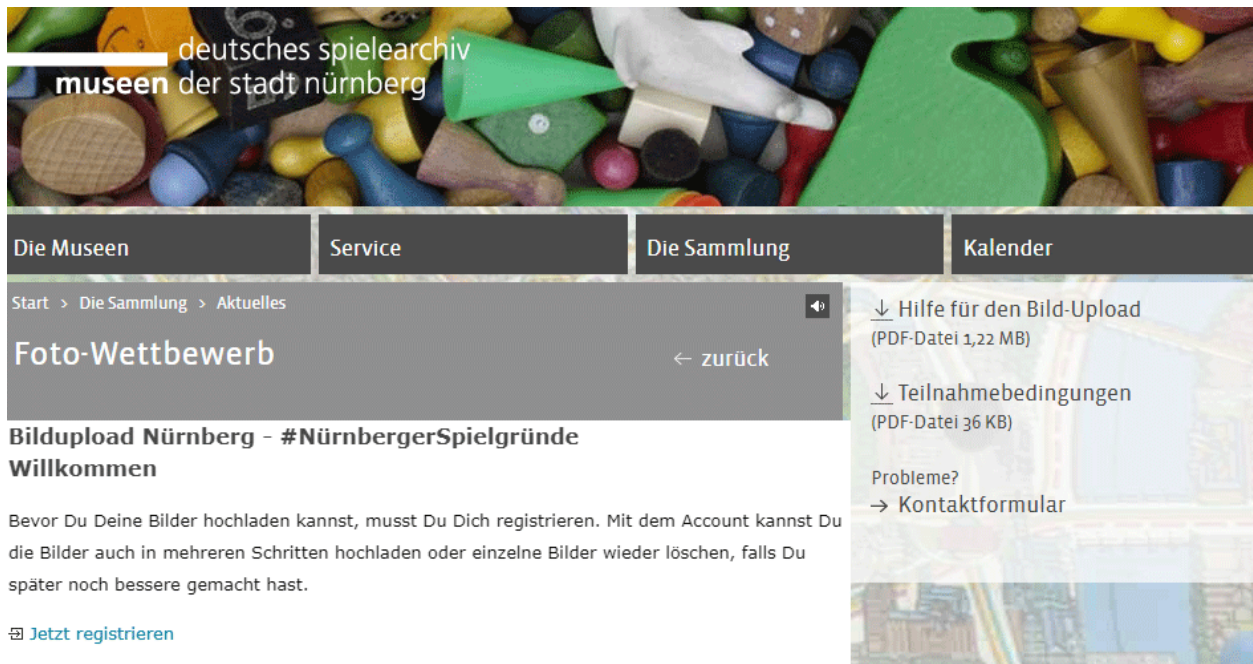


Hilfe für den Bilder-Upload

Schritt 1 – Registrieren

Bevor Du mit dem eigentlichen Bild-Upload beginnen kannst, musst Du Dich registrieren. Die Registrierung ermöglicht es, dass Du deine Bilder in mehreren Schritten über den kompletten Upload-Zeitraum (16. Juli bis 15. September 2018) hochladen kannst oder auch noch mal Bilder löschen kannst. Klicke dazu auf der Startseite auf "Registrieren"



Es öffnet sich die Registrierungsseite. Wir speichern von Dir als Pflichtfelder ausschließlich deinen frei gewählten Benutzernamen, deine E-Mail (für Benachrichtigungen) und dein gewähltes Kennwort. Die Telefonnummer ist eine freiwillige Angabe. Alle Daten werden nach dem Ende der Ausstellung im Juli 2019 wieder gelöscht.

Problem: Benutzername ist bereits in Verwendung

Jeder Benutzername kann nur einmal benutzt werden. Sollte jemand den Namen bereits verwendet haben, wird Dir das als roter Fehler angezeigt. Bitte wähle in diesem Fall einen anderen Namen aus.

Problem: E-Mail-Adresse ist bereits in Verwendung

Für jeden Benutzer muss eine eigene E-Mail-Adresse verwendet werden.

Bildupload Nürnberg - #NürnbergerSpielgründe Registrierung

Lege Deinen Account für den Bild-Upload an. Den Benutzernamen und das Kennwort kannst Du frei wählen.

Bevor Du die Registrierung abschickst, solltest Du noch einmal die Teilnahmebedingungen durchlesen. Dort findest Du alle wichtigen Rahmenbedingungen für den Wettbewerb. Bilder die nicht den Teilnahmebedingungen entsprechen, werden vor der Jury-Entscheidung gelöscht.

Die mit * gekennzeichneten Felder müssen ausgefüllt werden.

Deine Daten:

Benutzername *	<input type="text" value="mein-name"/>	Der Benutzername steht zur Verfügung
Kennwort *	<input type="password" value="••••••••"/>	
E-Mail *	<input type="text" value="meine-emailadresse@nuer"/>	Die E-Mail Adresse steht zur Verfügung
Telefonnummer	<input type="text"/>	

Ich habe die Teilnahmebedingungen gelesen und bin damit einverstanden
nicht vergessen!

Account erstellen

Bitte lies Dir vor der Registrierung nochmal unsere Teilnahmebedingungen durch. Hier erklären wir das wichtigste zu den erforderlichen Formaten der Bilder und die rechtlichen Rahmenbedingungen. Bevor Du die Registrierung absendest, musst Du die Teilnahmebedingungen mit der angeklickten Checkbox bestätigen.

Bestätigungs-E-Mail nach Registrierung

Du erhältst an Deine angegebene E-Mail-Adresse eine kurze Bestätigungs-Mail vom Absender noreply@bildupload.info. Bitte klicke auf den Aktivierungslink, damit wird deine Adresse freigeschaltet.

Schritt 2 – Login

Sobald die Registrierung aktiviert ist, kannst Du Dich mit deinem Benutzernamen und dem Kennwort einloggen.

Bildupload Nürnberg - #NürnbergerSpielgründe Willkommen

Bevor Du Deine Bilder hochladen kannst, musst Du Dich registrieren. Mit dem Account kannst Du die Bilder auch in mehreren Schritten hochladen oder einzelne Bilder wieder löschen, falls Du später noch bessere gemacht hast.

[Jetzt registrieren](#)

Du hast Dich bereits registriert? Dann melde Dich mit Deinem Benutzernamen und dem gewählten Kennwort an.

Benutzername	<input type="text" value="mein-benutzername"/>
Kennwort	<input type="password" value="••••••••"/>
	<input type="button" value="Anmelden"/>

[Kennwort vergessen?](#)

Solltest Du im Laufe der Zeit mal dein Kennwort vergessen, kannst Du dir mit dem Link "Kennwort vergessen?" eine E-Mail zur Neuvergabe schicken lassen. Gib einfach deinen Benutzernamen oder die für die Erstanmeldung hinterlegte E-Mail-Adresse an.

Bildupload Spielgruende - #NürnbergerSpielgründe Kennwort vergessen?

Gib deinen Benutzernamen oder deine E-Mail ein, mit denen Du Dich bei uns registriert hast. Wir senden Dir einen Link zu, mit dem Du Dein Kennwort neu vergeben kannst.


Benutzername	<input type="text"/>
oder	Eines der beiden Felder ausfüllen!
E-Mail	<input type="text"/>
	<input type="button" value="Kennwort – Änderungslink anfordern"/>

Nach dem Klick auf "Änderungslink anfordern" bekommst Du eine E-Mail (Absender: noreply@bildupload.info | Betreff: Kennwort-Änderung beim Bildupload Nürnberg - #NürnbergerSpielgründe") mit einem Link. Wenn Du auf den Link in dieser E-Mail klickst geht ein neues Browserfenster auf:

Kennwort ändern

Gib hier dein neues Kennwort ein:

Kennwort



Schritt 3 – Upload der Bilder

Sobald Du das erste Mal auf der Upload-Seite landest, hast Du die Möglichkeit 15 Fotos hoch zu laden. Du kannst den Upload aber auch in mehreren Stufen hochladen, z.B. wenn Du noch nicht alle Bilder fertig hast, aber schon mal 1-2 hochladen willst. Oder deine Internetanbindung ist nicht so gut, dann ist es besser die Bilder einzeln hochzuladen, damit du keinen Timeout bekommst.

Du musst jeweils das gewünschte Bild auswählen (.jpg oder .png).

Das Bild sollte möglichst im Querformat oder quadratisch sein.


Wichtig: Die kleinste Kantenlänge muss mindestens 2500 px betragen.

Anfänglich stehen 15 Auswahlfelder zur Verfügung, sobald Du Bilder hochgeladen hast, wird die Anzahl der möglichen Felder reduziert und die bereits hochgeladenen Bilder darunter angezeigt.

Wir empfehlen, das Hochladen einer größeren Anzahl von Bildern auf mehrere Schritte zu verteilen, um Ladezeiten-Probleme zu vermeiden.

Anzahl der noch hochladbaren Bilder: 13

Triff Deine Bild-Auswahl:

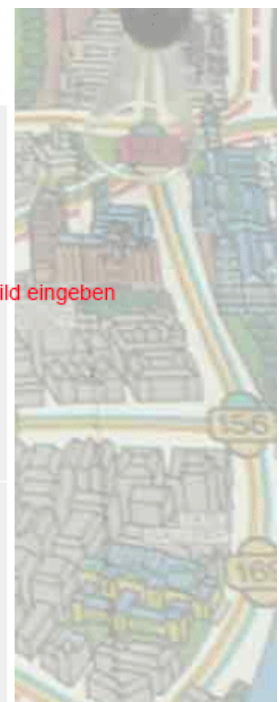
 **Bild von Festplatte oder Cameraroll auswählen**

Keine Datei ausgewählt.  **Hier kannst Du einen Text zu dem Bild eingeben**

Erzähl uns Deine Geschichte zu diesem Bild:

Keine Datei ausgewählt.

Erzähl uns Deine Geschichte zu diesem Bild:



Beim Löschen der Bilder kommt noch eine Sicherheitsabfrage, wird diese von Dir bestätigt werden die Bilder physikalisch auf dem Server gelöscht. Hast Du ein falsches Bild erwischt, musst Du das Bild erneut hochladen.

Bildupload Nürnberg - #NürnbergerSpielgründe Logout

Bilder verwalten

Du hast die Möglichkeit, bis 15. September 2018 maximal 15 Bilder für die Ausstellung hochzuladen. Den Upload kannst Du in mehreren Etappen und auf mehrere Tage verteilt machen. Sobald Du 15 Bilder eingestellt hast, musst Du erst ein Bild löschen, bevor Du ein weiteres hochladen kannst.

Die Bilder (.jpg oder .png) sollten rechteckig (Querformat) oder quadratisch mit einer Mindesthöhe von 2500 px bereitgestellt werden.

Alle weiteren wichtigen Infos zu den technischen Formaten und den rechtlichen Vorgaben findest Du in den Teilnahmebedingungen.

[Teilnahmebedingungen Foto-Wettbewerb #NürnbergerSpielgründe](#)

Falls Du Probleme hast:
[Kontakt zur Ausstellungsorganisation](#)

Bitte beachte, dass es bei der Verwendung der mobilen Firefox-App zu Funktionseinschränkungen kommen kann!

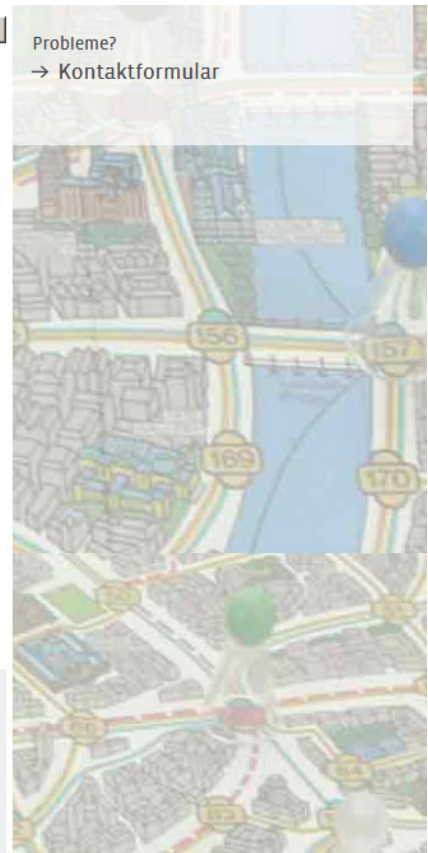
Wir empfehlen, das Hochladen einer größeren Anzahl von Bildern auf mehrere Schritte zu verteilen, um Ladezeiten-Probleme zu vermeiden.

Anzahl der noch hochladbaren Bilder

Anzahl der noch hochladbaren Bilder: 11

Triff Deine Bild-Auswahl:

Keine Datei ausgewählt.



Diese Bilder hast Du bereits hochgeladen:

 1 <input type="button" value="Bild löschen"/>	 2 <input type="button" value="Bild löschen"/>	 3 <input type="button" value="Bild löschen"/>
--	--	--

Bilder können auch wieder gelöscht werden!



Alle Bilder hochgeladen?

Am 15. September schließen wir die Upload-Plattform, bis dahin sollten alle Bilder die Du für die Ausstellung einreichen willst hochgeladen sein.

Solltest Du 15 Bilder hochgeladen haben, verschwindet der Button zum Upload. Hast Du in der Zwischenzeit noch ein besseres Foto gemacht, kannst Du einfach ein Bild löschen, dann erscheint wieder der Button zum Bild hochladen.

Falls Du noch Fragen hast, nutze unser [Kontaktformular](#).